






PLAN D'ENSEMBLE

Légende

-  Limite ICPE
-  Périmètre de 35 m autour de la limite ICPE
-  Zone d'exploitation
-  Routes
-  Accès



Sources : Google Satellite ; Cadastre

Référence client :



SOTRAIX
Travaux Publics

Date de réalisation :
Mai 2022



SOLER IDE
GROUPE VERTICAL SEA